



## École St-Antoine

20, rue St-Antoine | Noëlville (Ontario) | P0M2N0  
(705) 898-2205 | (705) 898-2016

# Rapport annuel 2018/2019

## Mot de la direction

Chers parents, tutrices et tuteurs,

L'année scolaire 2018-2019 fut une année très productive à l'école. Nous avons connu de très beaux succès. Afin de nourrir la spiritualité de tous, les fêtes et les ralliements mensuels ont permis aux élèves et au personnel de vivre des moments authentiques qui viennent rejoindre nos valeurs du mois. De plus, le programme de déjeuner et de collation se poursuit toujours afin de répondre aux besoins physiques de nos élèves. En ce qui a trait à la vitalité institutionnelle, notre partenariat avec le Carrefour francophone se maintient. Ceci nous permet d'offrir une garderie et un tremplin à nos familles. De plus, le Camp d'été du Carrefour francophone aura lieu au sein de l'école. St-Antoine. Nous avons aussi intégré la pleine conscience dans nos salles de classe ainsi que le programme ZONES en 4e et 5e année. Enfin, la construction de la nouvelle bibliothèque, du Centre de soutien et de la cour d'école est terminée. Ces nouveaux espaces sont une extension de la salle de classe. Nos élèves et le personnel enseignant pourront vivre des apprentissages authentiques du XXI siècle.

Sur le plan académique, les pratiques d'écriture uniformisées de la maternelle à la 8e année ont permis aux élèves d'améliorer leurs tâches d'écriture. Pour conclure, le laboratoire d'informatique a été éliminé afin de rendre disponible aux élèves les outils technologiques nécessaire pour assurer une réussite en salle de classe.

En tant que directrice de cette merveilleuse école, c'est avec plaisir que je vous partage le rapport annuel de l'école St-Antoine. Je demeure toujours engagée, avec le personnel enseignant, de faire une différence dans la vie de vos enfants.

Bonne lecture!

Tammy Séguin, directrice

Tammy Séguin

## Profil de notre école

Effectifs scolaires (31 octobre 2018) : 116 élèves

Nombre de classes régulières : 7

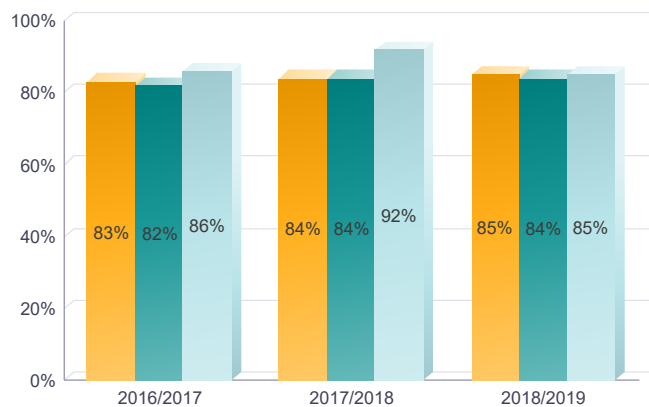
Taux de satisfaction des élèves face à l'école et à ses services : 86.73% (Sondage printemps 2018)

## Évaluations provinciales

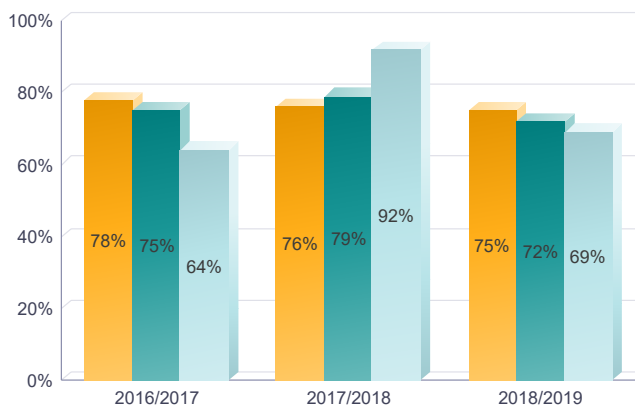
Chaque année en Ontario, l'Office de la qualité et de la responsabilité en éducation (OQRE) évalue tous les élèves de la 3<sup>e</sup>, la 6<sup>e</sup>, la 9<sup>e</sup> et la 10<sup>e</sup> année afin de mesurer l'acquisition des compétences des élèves en lecture, écriture et en mathématiques. Les pages suivantes affichent les résultats des élèves de notre école lors du « testing provincial » de l'an dernier en les comparant à ceux de notre conseil scolaire et des autres conseils francophones en province. Chaque année, ces données permettent à notre équipe école de préparer un plan d'amélioration du rendement de nos élèves. Si vous désirez plus de renseignements quant aux tests provinciaux de l'OQRE, n'hésitez pas de communiquer avec l'école ou de visiter le site internet de l'OQRE au [www.eqao.com](http://www.eqao.com).

### Résultats en 3<sup>e</sup> année

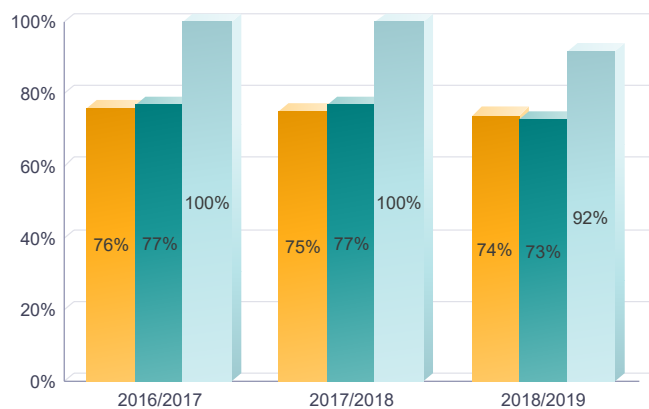
#### Lecture 3e année



#### Écriture 3e année



#### Mathématiques 3e année



Le taux de réussite (%) des graphiques indique le nombre d'élèves ayant obtenu un niveau 3 ou 4.

**Niveau 1 :**  
Rendement inférieur à la norme provinciale.

**Niveau 2 :**  
Rendement qui se rapproche de la norme provinciale.

**Niveau 3 :**  
Rendement correspondant à la norme provinciale.

**Niveau 4 :**  
Rendement supérieur à la norme provinciale.

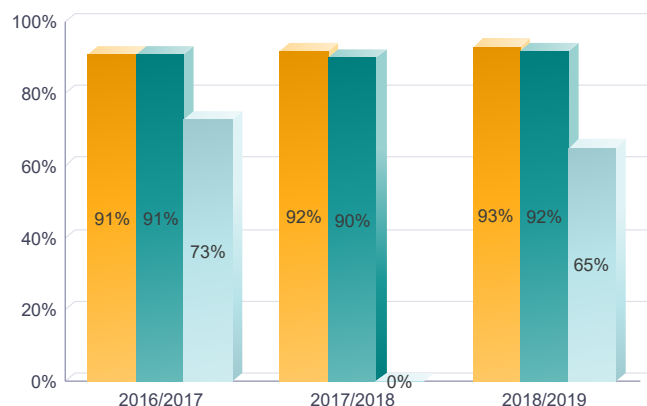
#### Légende

Province
Conseil
École

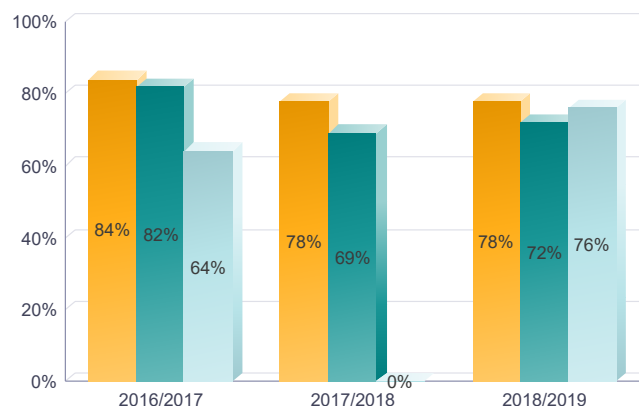
Pour pouvoir publier les résultats de rendement, l'OQRE requiert qu'un minimum de 10 élèves ait participé au test (15 élèves pour l'année scolaire 2011–2012 et les années antérieures). Lorsqu'il n'y a pas eu 10 élèves qui ont participé au test, le graphique de l'école n'apparaît pas.

## Résultats en 6<sup>e</sup> année

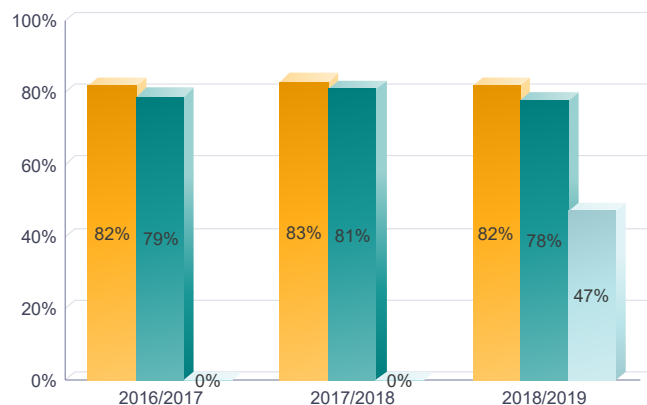
### Lecture 6e année



### Écriture 6e année



### Mathématiques 6e année



**Le taux de réussite (%) des graphiques indique le nombre d'élèves ayant obtenu un niveau 3 ou 4.**

**Niveau 1 :**  
Rendement inférieur à la norme provinciale.

**Niveau 2 :**  
Rendement qui se rapproche de la norme provinciale.

**Niveau 3 :**  
Rendement correspondant à la norme provinciale.

**Niveau 4 :**  
Rendement supérieur à la norme provinciale.

#### Légende



Pour pouvoir publier les résultats de rendement, l'OQRE requiert qu'un minimum de 10 élèves ait participé au test (15 élèves pour l'année scolaire 2011–2012 et les années antérieures). Lorsqu'il n'y a pas eu 10 élèves qui ont participé au test, le graphique de l'école n'apparaît pas.

### Commentaires de la direction

Nos résultats aux évaluations de l'OQRE pour le cycle primaire et moyen sont publiés, soyez assurés que notre équipe-école tient compte annuellement des recommandations fournies par l'OQRE pour mieux appuyer les élèves dans leur apprentissage de la littératie et de la numératie. Soucieuse de la réussite de tous nos élèves, nous poursuivons notre analyse des données de l'OQRE afin de discuter et de mettre en oeuvre des stratégies pour surpasser nos résultats l'an prochain.

### Réalisation 1 : Écriture en action!

Cette année, nous avons uniformisé nos pratiques en écriture en identifiant les connaissances nécessaires en grammaire nouvelle à tous les niveaux par l'entremise du tableau des acquis. De plus, nous avons intégré des stratégies en pré-écriture telle que l'ajout du cadre à 4 cases + détails afin de permettre aux élèves d'améliorer leur texte. Ces deux initiatives ont été modifiées au sein des divers cycles afin de pouvoir répondre aux besoins de nos élèves et ce, avec l'appui de Céline Arseneault-Hogue.

